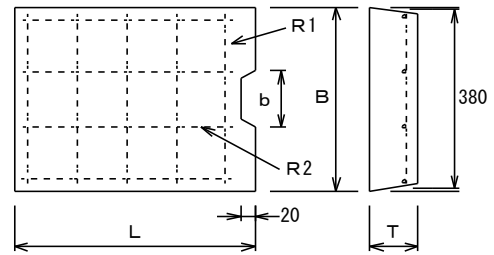
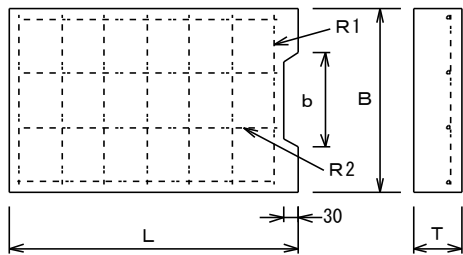


# 側溝ふた

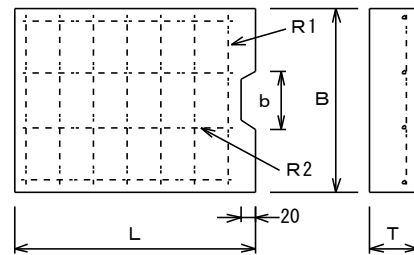
## KIA-300S種



## KIA種



## C1. C2. C3. C7種



種類	呼び名	寸法(mm)				配筋表				質量(kg)
		B	T	L	b	R1		R2		
						c	d	d'	e	
KIA種	300	390	100	600	200	D <sub>10</sub>	11	D <sub>10</sub>	4	54
	400	490	100	600	200	D <sub>10</sub>	11	D <sub>10</sub>	5	68
	500	590	100	600	200	D <sub>10</sub>	11	D <sub>10</sub>	6	82
	300S	390	100	500	120	D <sub>10</sub>	5	D <sub>6</sub>	4	45
C1-B種	300	430	100	500	140	D <sub>13</sub>	4	D <sub>13</sub>	4	53
	400	530	100	500	140	D <sub>13</sub>	4	D <sub>13</sub>	4	66
	500	630	100	500	140	D <sub>13</sub>	4	D <sub>13</sub>	4	78
	600	730	100	500	140	D <sub>13</sub>	4	D <sub>13</sub>	4	91
	700	830	100	500	140	D <sub>13</sub>	4	D <sub>13</sub>	4	103
C2-B種	300	430	110	500	140	D <sub>13</sub>	4	D <sub>13</sub>	4	56
	400	530	120	500	140	D <sub>13</sub>	4	D <sub>13</sub>	4	78
	500	630	130	500	140	D <sub>13</sub>	4	D <sub>13</sub>	4	101
C3-B種	300	430	130	500	140	D <sub>13</sub>	7	D <sub>13</sub>	4	68
	400	530	130	500	140	D <sub>13</sub>	9	D <sub>13</sub>	5	85
	500	630	150	500	140	D <sub>13</sub>	9	D <sub>13</sub>	5	118
C7-B種	300	430	100	500	140	D <sub>13</sub>	4	D <sub>13</sub>	4	53
	400	530	100	500	140	D <sub>13</sub>	4	D <sub>13</sub>	4	65
	500	630	120	500	140	D <sub>13</sub>	5	D <sub>13</sub>	4	92